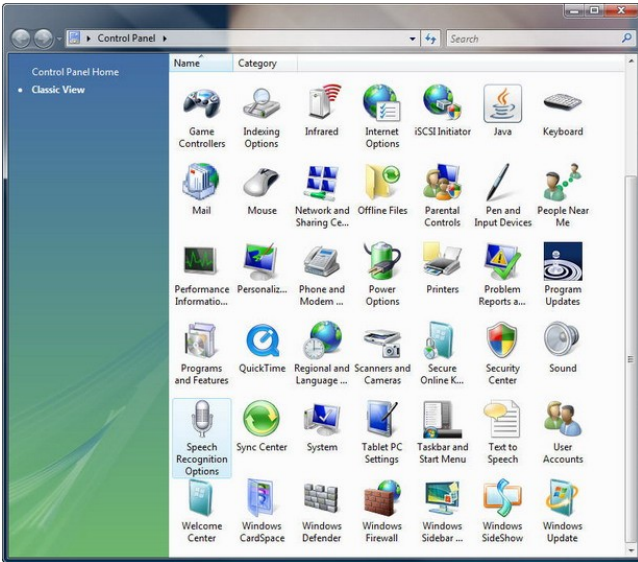


ကွန်ပျူတာကိုအသံနဲ့ အမိန့်ပေးမယ်

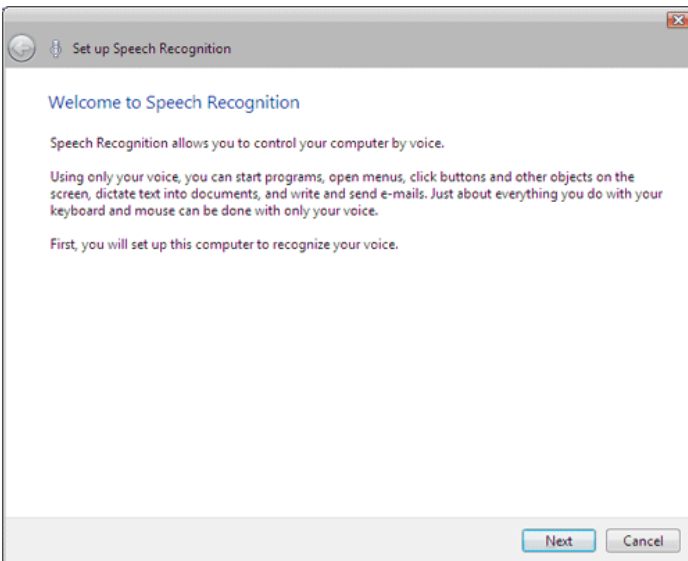
window vista ရဲ့ feature တစ်ခုဖြစ်တဲ့ Speech recognition ကိုအသုံးပြုပြီးကွန်ပျူတာကို အမိန့်ပေးနိုင်ပါတယ် အသုံးပြုပုံက

control panel ထဲက Speech recognition ကို run ရပါမယ်

⚠ Click this bar to view the full image.




⚠ Click this bar to view the full image.



run လိုက်ရင် အသုံးပြုပုံရှင်းပြပါလိမ့်မယ်.....ပြီးသွားရင်တော့စသုံးလို့ရပါပြီး ကိုက computer လို့ microphone ကနေပြေးလိုက်ရင် သူက My Computer ကိုဖွင့်ပေးပါလိမ့်မယ် open photoshop လို့ပြောလိုက်ရင် adobe photoshop ကိုဖွင့်ပေးပါလိမ့် ကျွန်တာတော့ ကိုယ့်ဘာသာကို စမ်းသပ်ရင် သိသွားမယ်လိုထင်ပါတယ်





 Click this bar to view the full image.