


# Windows Activation key တောင်းနေရင်



XP Service pack 3 Activation key

XP Service pack 3 အတွက် Activation key လိုတယ်ဆို ဒီတိုင်းတင်ပေးလိုက်ပါတယ်။



အောက်ကပုံအတိုင်း logon စ ဝင်တာနဲ့ အဲလို ပေါ်လာတယ်။

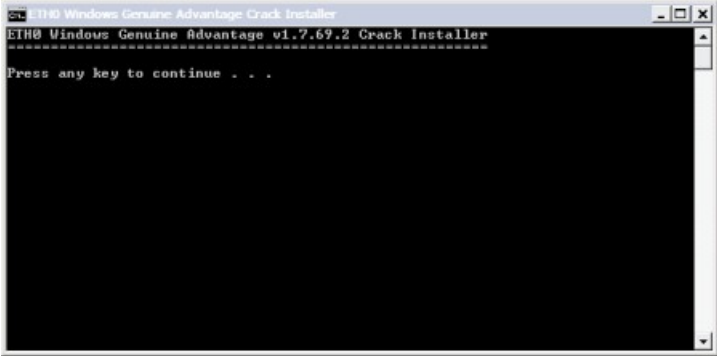


Solve now ကို နှိပ်ပေးမှပဲ window တက်ပါတယ်။ သူ့ရဲ့ ကုမ္ပဏီ web site ပွင့်လာပြီး ကီးဝယ်ခိုင်းပါတယ်။ task bar မှာလည်း အောက်ပါအတိုင်း ပေါ်နေပါတယ်။

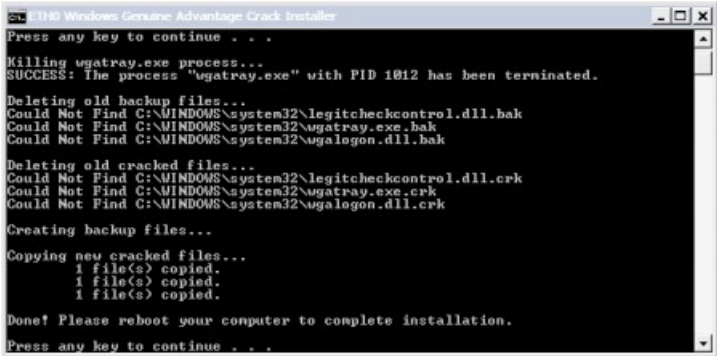


[ဒီဖိုင်လေး](#) Download လုပ်လိုက်ဗျာ။

ဖော်ပြပြီး folder ထဲမှာ installer.bat ဆိုတဲ့ ဖိုင်လေးကို Double click နဲ့ run လိုက်ရင် အောက်ပါအတိုင်း cmd မှာပေါ်လာပါတယ်။



ကီးဘုတ်က ကီးတစ်ခုခု ဆက်နှိပ်ပေးလိုက်ရင် သူ့ဟာသူ install လုပ်သွားပြီး အောက်ပါအတိုင်း ဆက်ပေါ်ပါတယ်။



ကီးတစ်ခုခု ထပ်နှိပ်ပေးလိုက်ရင် cmd ပြန်ပျောက်သွားပါတယ်။ Restart ပေးလိုက်ပါ။ ပြန်တက်လာတာနဲ့ အားလုံး အဆင်ပြေပြီး ဖြစ်နေပါလိမ့်မယ်။ (ကျနော် စက် ၄ လုံးလုပ်ပေးပြီးပါပြီ။ ဒီဖိုင်လေးနဲ့ကို အဆင်ပြေပါတယ်)

အဲဒါနဲ့မှ မရသေးဘူး ဆိုရင် အောက်က hacking software လေးထပ်သုံးပေါ့။

